

Políticas públicas basadas en evidencia para enfrentar los desafíos del envejecimiento en América Latina y el Caribe

Necesidades de información sobre el envejecimiento en América Latina

Víctor García

Junio 2015



INSTITUTO NACIONAL
DE ESTADÍSTICA Y GEOGRAFÍA

El envejecimiento de la población

- La población está evolucionando hacia una estructura más vieja en todas las regiones del mundo.
- La población en edades avanzadas está, en si misma, envejeciendo.
- La población de 60 años o más está creciendo a una tasa más elevada que la población más joven.



INSTITUTO NACIONAL
DE ESTADÍSTICA Y GEOGRAFÍA

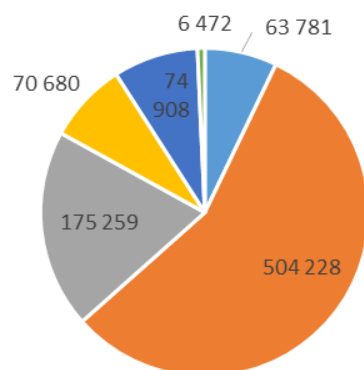
Volumen y crecimiento

La población de 60 años y más en el mundo se estima para el 2015 en:

895 millones

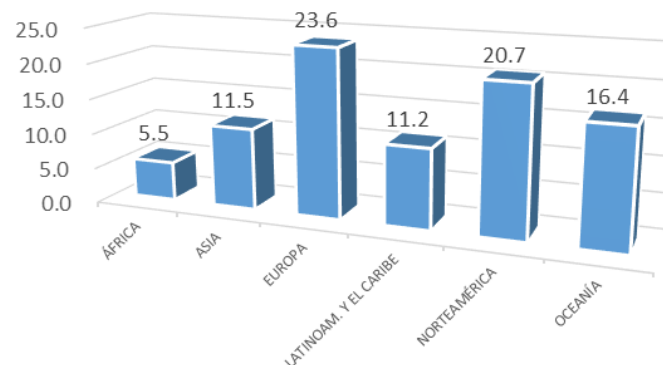
12.2% de la población

POBLACIÓN DE 60 AÑOS Y MÁS



■ ÁFRICA ■ ASIA ■ EUROPA ■ LATINOAMERICA Y EL CARIBE ■ NORTHERN AMERICA ■ OCEANIA

PORCENTAJE RESPECTO A LA POBLACIÓN TOTAL



■ ÁFRICA ■ ASIA ■ EUROPA ■ LATINOAM. Y EL CARIBE ■ NORTEAMÉRICA ■ OCEANÍA



INSTITUTO NACIONAL
DE ESTADÍSTICA Y GEOGRAFÍA

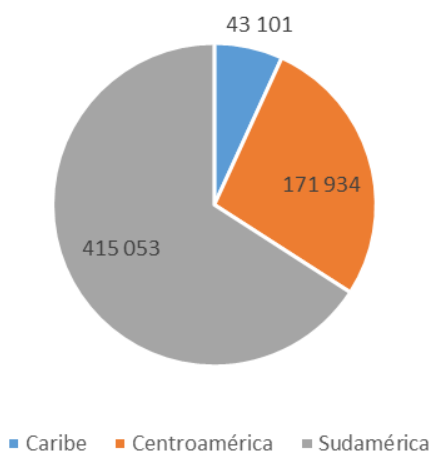
Volumen y crecimiento

En América Latina y El Caribe, se estima una población de 60 años y más de:

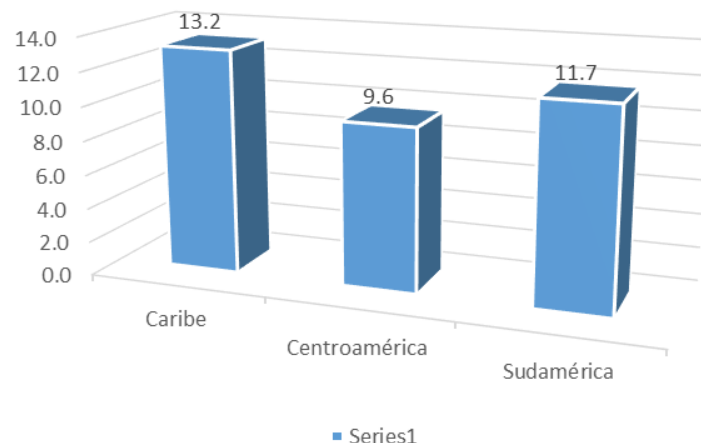
70.7 millones

11.2% de la población

Población de 60 años y más



Porcentaje de población de 60 años y más

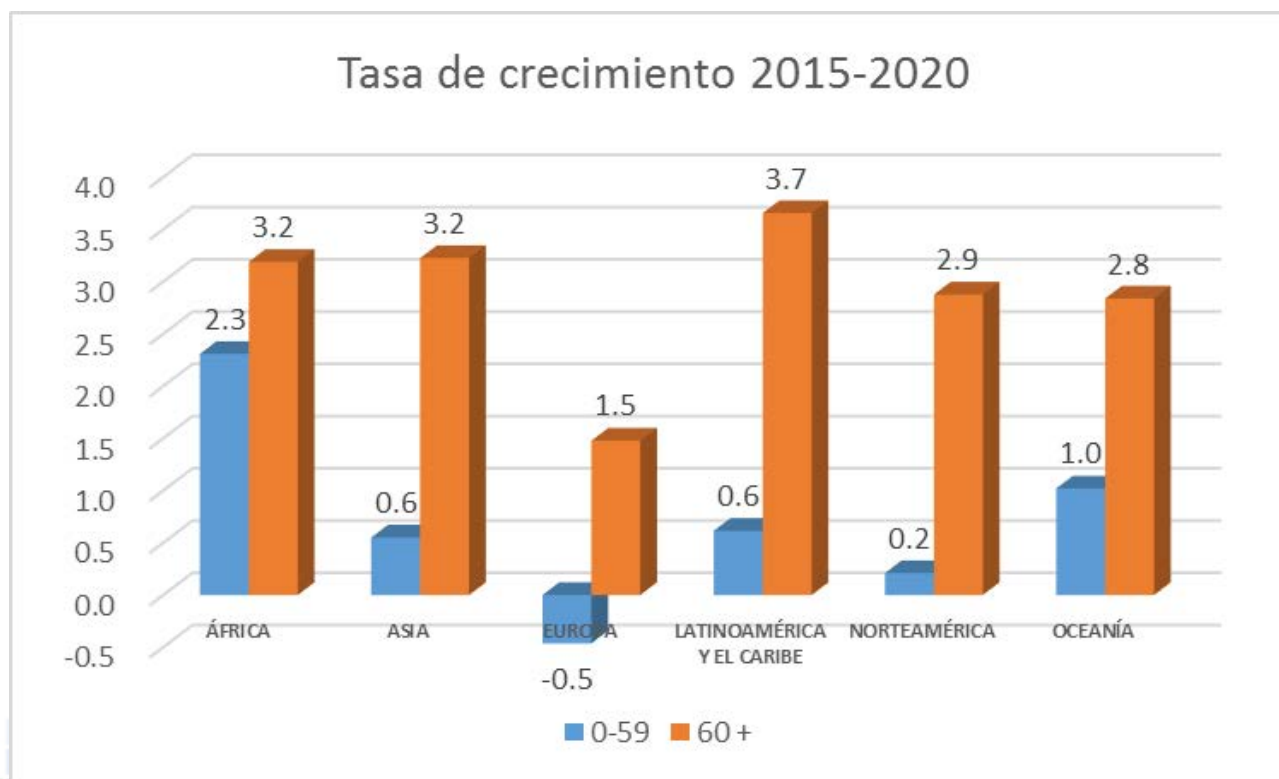


INSTITUTO NACIONAL
DE ESTADÍSTICA Y GEOGRAFÍA

Volumen y crecimiento

No sólo prácticamente **una de cada 8 personas es mayor de 60 años**, sino que esta población está creciendo más rápido que el resto.

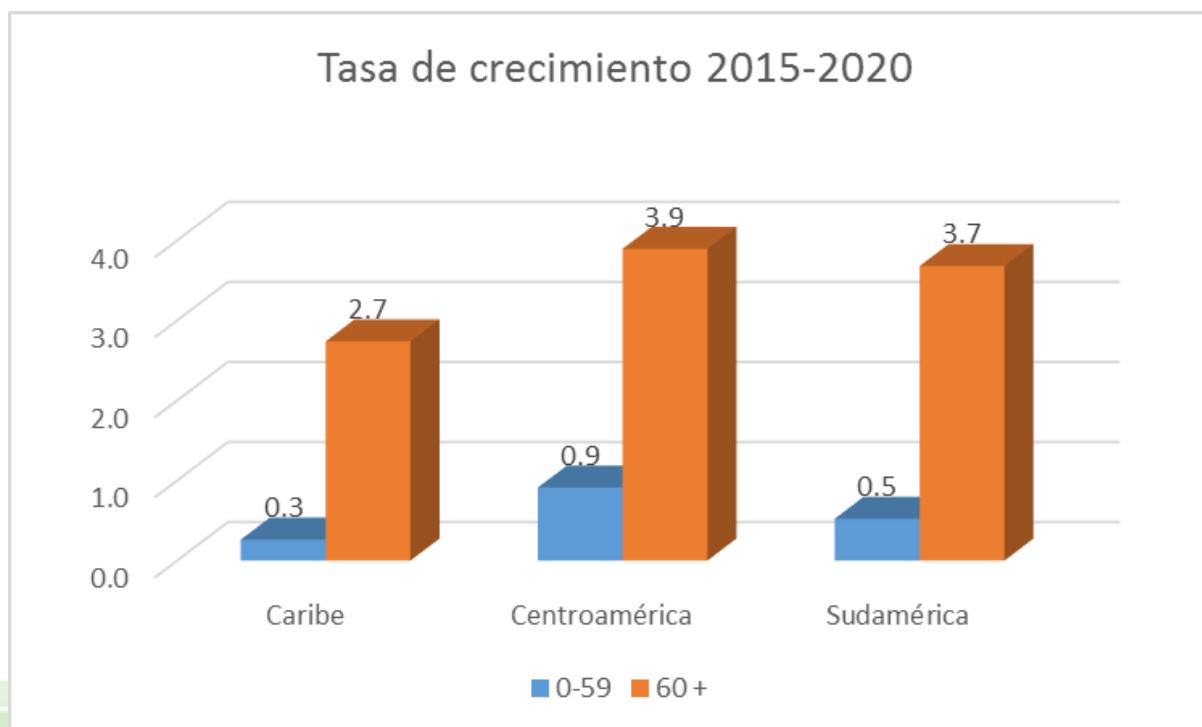
A nivel mundial, mientras la población menor de 60 años crece a una tasa del 0.8%, la mayor lo hace al 2.9%.



Volumen y crecimiento

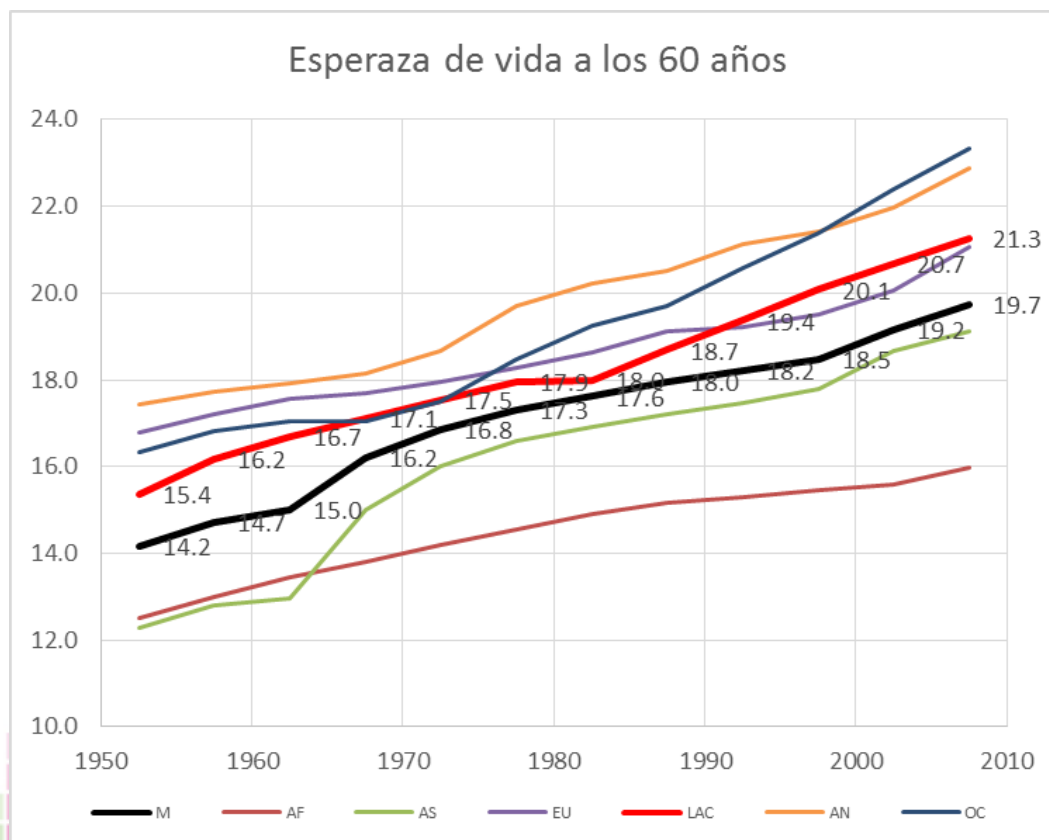
En Latinoamérica y el Caribe, la tasa de crecimiento para la población de 60 años o más es de 3.7%, la menor crece al 0.6%

Con este ritmo de crecimiento, la población de 60 años y más se duplicaría en **menos de 20 años**, mientras que a los menores de 60 años esto les llevaría 115 años



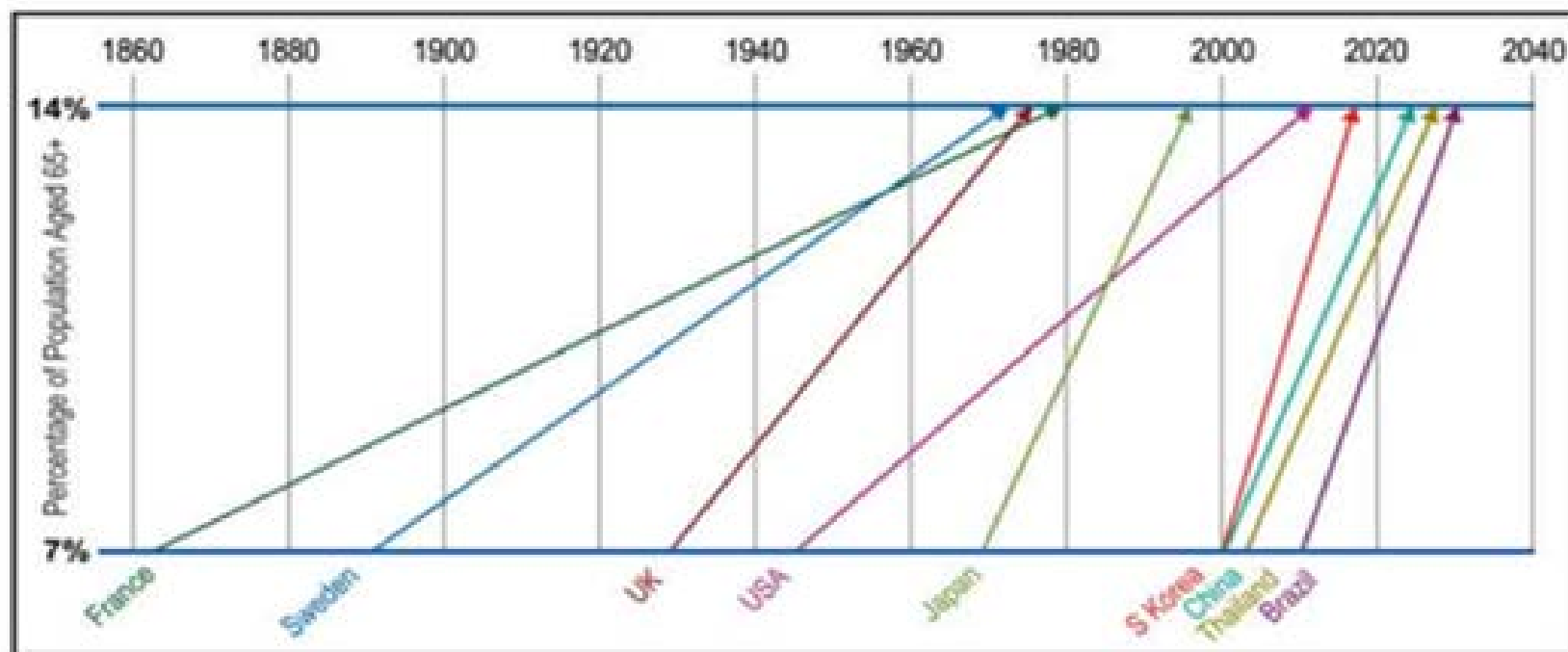
Volumen y crecimiento

Además, se está incrementando la esperanza de vida en este tramo de edad. La esperanza de vida a los 60 años es actualmente superior a lo 20 años, es decir, las personas, al cumplir los 60 años, esperan vivir, en promedio, 20 años más



Velocidad de envejecimiento de la población

Tiempo requerido o esperado por el porcentaje de población de 65 años y más para que pase de 7 a 14 por ciento.



Fuente: Kinsella K., He W. An Aging World: 2008 Washington, D.C.: National Institute on Aging and U.S. Census Bureau, 2009.



INSTITUTO NACIONAL
DE ESTADÍSTICA Y GEOGRAFÍA

Esta transformación demográfica global implica retos y oportunidades sociales, económicas y de desarrollo, que se pueden resumir en la necesidad de tomar las medidas necesarias para que las personas mayores dispongan de una vida más saludable y productiva



INSTITUTO NACIONAL
DE ESTADÍSTICA Y GEOGRAFÍA

Plan de acción internacional de Madrid

Este plan se puede resumir en lo siguientes objetivos:

- Habilitar a los hombres y a las mujeres para que lleguen a la vejez con mejor salud y disfrutando de un bienestar más pleno;
- Procurar la inclusión y la participación cabales de las personas de edad en las sociedades;
- Permitir que las personas de edad contribuyan más eficazmente a sus comunidades y al desarrollo de sus sociedades;
- Mejorar constantemente los cuidados y el apoyo prestados a las personas de edad que los necesitan.



INSTITUTO NACIONAL
DE ESTADÍSTICA Y GEOGRAFÍA

Políticas y programas

- El logro de estos objetivos exige la elaboración, seguimiento y evaluación de políticas y programas desarrollados con información confiable.
- Pero no basta con saber cuántos son y dónde están, se requiere más información sobre los adultos mayores.



INSTITUTO NACIONAL
DE ESTADÍSTICA Y GEOGRAFÍA

Requerimientos de información

Características demográficas

- Volumen y estructura por edad y sexo,
- Crecimiento,
- Esperanza de vida al nacer
- Esperanza de vida a los 60, 80 años
- Situación conyugal



INSTITUTO NACIONAL
DE ESTADÍSTICA Y GEOGRAFÍA

Características económicas

- Participación en la fuerza de trabajo
- Ingresos (fuentes y montos),
- Movilidad laboral
- Prestaciones
- Activos (composición y montos)
- Derechos a beneficios futuros (Seguridad Social, pensiones, seguros médicos)
- Ahorros y gastos
- Actitud hacia el retiro



Salud

- Enfermedades crónicas
- Capacidad funcional
- Depresión
- Autopercepción del estado de salud
- Hábitos (tabaquismo, ingesta de alcohol, práctica de ejercicio)
- Cuidado de la salud (visitas al médico, exámenes clínicos)
- Cirugías
- Uso de medicamentos
- Uso de dispositivos auxiliares (auditivos, motrices, visuales)
- Gasto de bolsillo



INSTITUTO NACIONAL
DE ESTADÍSTICA Y GEOGRAFÍA

Organización familiar y actividades cotidianas

- Disponibilidad y/o uso de servicios de cuidado.
- Servicios de cuidado prestados a otros hogares.
- Características especiales de la vivienda para personas con discapacidad.
- Composición familiar.



INSTITUTO NACIONAL
DE ESTADÍSTICA Y GEOGRAFÍA

Estudios específicos

Además se requieren de la elaboración de estudios específicos como:

- Transferencias generacionales,
- Producción y consumo a lo largo del ciclo de vida



INSTITUTO NACIONAL
DE ESTADÍSTICA Y GEOGRAFÍA

Fuentes de información

- Los proyectos de generación de información están diseñados para obtener indicadores para toda la población, y si bien generalmente consideran a la edad, no toman en cuenta las características especiales de este sector de la población.
- Estas características, además de la edad, dependen en gran medida de la historia de vida de las personas, en ámbitos tan diversos como las características de su vida laboral y familiar entre otros.



INSTITUTO NACIONAL
DE ESTADÍSTICA Y GEOGRAFÍA

Fuentes de información

- La población de 65 años y más, muestra una mayor varianza en sus variables económicas, sociales, demográficas y de salud, por lo que se requieren estudios especializados.
- Su situación también sufre transformaciones más drásticas y con mayor frecuencia.



INSTITUTO NACIONAL
DE ESTADÍSTICA Y GEOGRAFÍA

Fuentes de información

- Hay temas que difícilmente pueden incluirse en otros proyectos, como Satisfacción con la Vida, Percepción de Apoyo que recibe de su familia, Manejo de la viudez.
- Los indicadores usuales sobre prestaciones tienden a medir aspectos relacionados con el mercado formal y la relación con instituciones, pero los adultos mayores en América Latina hasta ahora han funcionado la mayor parte de su vida con los arreglos informales.

Todo esto implica la necesidad de proyectos especiales para obtener información de los adultos mayores.



INSTITUTO NACIONAL
DE ESTADÍSTICA Y GEOGRAFÍA



El manual sobre indicadores de calidad de vida en la vejez

Envejecimiento demográfico (20)

- Aumento cuantitativo de la población adulta mayor (10)
- Indicadores sociodemográficos de la población adulta mayor (8)
- Esperanza de vida (2)

Seguridad económica en la vejez (14)

- Indicadores laborales (6)
- Indicadores de seguridad social (4)
- Pobreza (4)



INSTITUTO NACIONAL
DE ESTADÍSTICA Y GEOGRAFÍA

El manual sobre indicadores de calidad de vida en la vejez

Salud y bienestar en la vejez (24)

- La mortalidad y sus causas (2)
- Estado de salud (13)
- Estilos de vida y factores de riesgo (5)
- Atención en salud de las personas mayores (4)



INSTITUTO NACIONAL
DE ESTADÍSTICA Y GEOGRAFÍA

Envejecimiento y entornos favorables (52)

Entornos sociales (27)

- Arreglos residenciales (8)
- Redes de apoyo social de las personas mayores (11)
- Violencia y maltrato contra las personas mayores (3)
- Participación social en la vejez (2)
- Imagen social de la vejez (3)

Entornos físicos (25)

- Vivienda segura y propicia (19)
- Uso del espacio urbano (6)



INSTITUTO NACIONAL
DE ESTADÍSTICA Y GEOGRAFÍA

Fuentes de información

- Algunos de estos indicadores requieren de registros administrativos que en América Latina o no existen o tienen limitaciones de calidad y cobertura.
- Otros indicadores sólo se pueden obtener de encuestas tipo SABE (Salud, Bienestar y Envejecimiento), levantadas solamente en áreas urbanas de siete ciudades de la región entre 1999 y 2000.



INSTITUTO NACIONAL
DE ESTADÍSTICA Y GEOGRAFÍA

Fuentes de información

- Por su propio enfoque, no considera otros aspectos o los incluye de manera limitada:
 - Migración interna e internacional
 - Redes de apoyo
 - Salud de la población
 - Uso y acceso a servicios de salud
 - Evaluación cognoscitiva



INSTITUTO NACIONAL
DE ESTADÍSTICA Y GEOGRAFÍA

Encuestas longitudinales

Una estrategia que ha demostrado su utilidad para el estudio de la población envejecida son las encuestas longitudinales.

Si bien en encuestas de tipo retrospectivo es posible obtener información longitudinal, el uso de encuestas longitudinales presenta ventajas, especialmente en términos de la calidad de la información.

En América Latina se tienen encuestas longitudinales en

- Brasil (ELSI)
- Costa Rica (CRELES)
- México (ENASEM)



INSTITUTO NACIONAL
DE ESTADÍSTICA Y GEOGRAFÍA

Encuestas longitudinales



Encuestas longitudinales

- Permiten recolectar historias de eventos o transiciones más largas que las que se pueden obtener en una única entrevista de carácter retrospectivo
- Proporcionan información más precisa, menos sujeta a errores de memoria



INSTITUTO NACIONAL
DE ESTADÍSTICA Y GEOGRAFÍA

Encuestas longitudinales

- Permiten recoger información sobre expectativas y decisiones, que en una encuesta retrospectiva, se encuentra contaminada por eventos o resultados posteriores
- Facilita el establecimiento de relaciones causa-efecto. En una encuesta transversal se puede establecer la asociación entre dos eventos, en una longitudinal se puede medir la proporción en las cuales uno ocurre antes que el otro



Encuestas longitudinales

- Permiten el análisis de cambios brutos. Dos encuestas transversales espaciadas, permiten medir el cambio neto, por ejemplo, en la tasa de desempleo, pero difícilmente pueden medir los cambios brutos (entradas y salidas del empleo), a menos que se hagan preguntas retrospectivas, con las limitaciones ya señaladas.



INSTITUTO NACIONAL
DE ESTADÍSTICA Y GEOGRAFÍA

Encuestas longitudinales

- Permiten examinar covariantes de los fenómenos. Por ejemplo en la mortalidad, los indicadores derivados de los registros vitales proporcionan poca información relacionada con el fallecimiento. La encuesta longitudinal permite incluir datos como las condiciones de la infancia, historias de migración, matrimonial, laboral, de tabaquismo, consumo de alcohol.



INSTITUTO NACIONAL
DE ESTADÍSTICA Y GEOGRAFÍA

Encuestas longitudinales

- En caso de fallecimiento, se puede rescatar información del último año de vida (costos de atención y cambios familiares).
- Permiten el estudio de TRAYECTORIAS de salud y discapacidad, de cognición, depresión, de participación laboral, de ingreso y consumo de servicios de salud y gastos de bolsillo entre adultos mayores.



INSTITUTO NACIONAL
DE ESTADÍSTICA Y GEOGRAFÍA

EN RESUMEN, LA REGIÓN REQUIERE DE ENCUESTAS
ESPECIALES SOBRE LA POBLACIÓN MAYOR DE 60
AÑOS.

EN LA MEDIDA DE LAS POSIBILIDADES DE LOS
PAÍSES, ES RECOMENDABLE CONSIDERAR EL USO
DE ENCUESTAS LONGITUDINALES



INSTITUTO NACIONAL
DE ESTADÍSTICA Y GEOGRAFÍA

Conociendo México

01 800 111 46 34

www.inegi.org.mx

atencion.usuarios@inegi.org.mx



@inegi_informa



INEGI Informa



INSTITUTO NACIONAL
DE ESTADÍSTICA Y GEOGRAFÍA



INSTITUTO NACIONAL
DE ESTADÍSTICA Y GEOGRAFÍA